



ТЕРРИТОРИАЛЬНЫЙ ОРГАН
ФЕДЕРАЛЬНОЙ СЛУЖБЫ
ГОСУДАРСТВЕННОЙ СТАТИСТИКИ
ПО РЕСПУБЛИКЕ МОРДОВИЯ

СТРОИТЕЛЬНАЯ ДЕЯТЕЛЬНОСТЬ

январь-февраль 2024 года

04.04.2024

СОДЕРЖАНИЕ

Объем работ, выполненных по виду деятельности «Строительство»	3
Строительство жилых домов	8

1

**Объем работ, выполненных по виду
деятельности «Строительство»**

ОБЪЕМ РАБОТ, ВЫПОЛНЕННЫХ ПО ВИДУ ДЕЯТЕЛЬНОСТИ «СТРОИТЕЛЬСТВО»

МОРДОВИЯСТАТ

период с начала 2024 г. и 2023 г., индекс физического объема к соответствующему периоду предыдущего года, %

январь-февраль 2024 г.

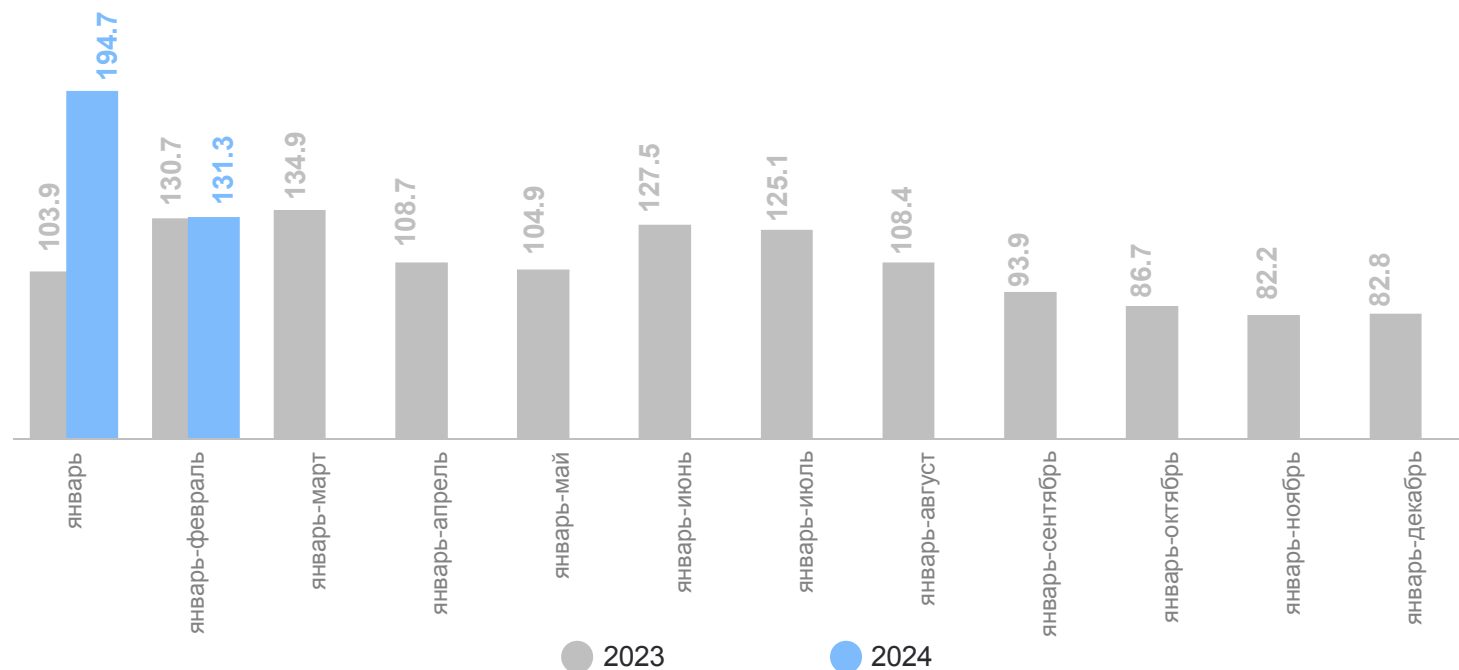
Объем работ, выполненных по виду деятельности «Строительство»

3 296.8

млн рублей

изменение, % к январю-февралю 2023 года

131.3



ОБЪЕМ РАБОТ, ВЫПОЛНЕННЫХ ПО ВИДУ ДЕЯТЕЛЬНОСТИ «СТРОИТЕЛЬСТВО»

МОРДОВИЯСТАТ

период с начала 2024 г. и 2023 г., индекс физического объема к соответствующему периоду предыдущего года, %

февраль 2024 г.

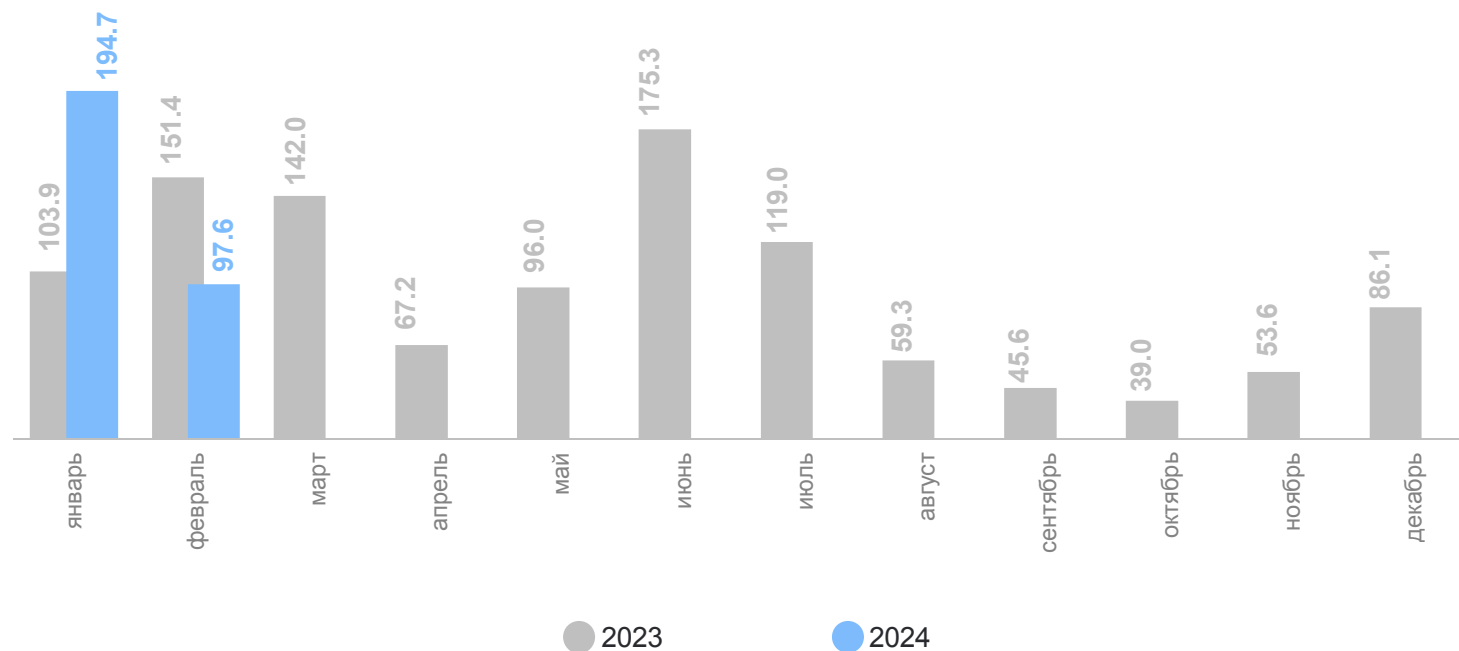
Объем работ, выполненных по виду деятельности «Строительство»

1 603.2

млн рублей

изменение, % к февралю 2023 года

97.6



СТРУКТУРА ОБЪЕМА РАБОТ ПО ДОГОВОРАМ СТРОИТЕЛЬНОГО ПОДРЯДА

январь-февраль 2024 г.

МОРДОВИЯСТАТ



ИНДЕКС ФИЗИЧЕСКОГО ОБЪЕМА ПО ВИДУ ДЕЯТЕЛЬНОСТИ «СТРОИТЕЛЬСТВО»

МОРДОВИЯСТАТ

январь-февраль 2024 г. к соответствующему периоду 2023 г., %

Рейтинг регионов ПФО



7 субъектов
значение индекса
больше, чем по ПФО

7 субъектов
значение индекса
меньше, чем по ПФО

2

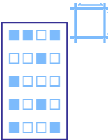


Строительство жилых домов

СТРОИТЕЛЬСТВО ЖИЛЫХ ДОМОВ

январь-февраль 2024 г.

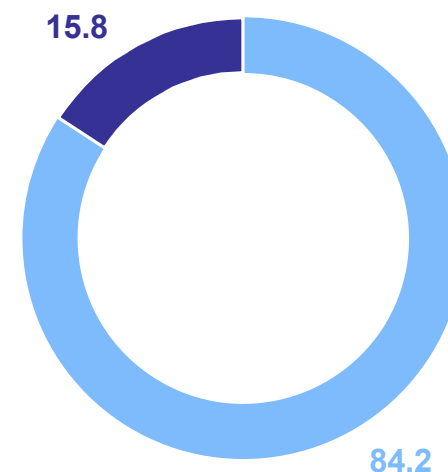
МОРДОВИЯСТАТ

Структура введенных жилых домов по категориям застройщиков, %

	Всего	64.7 ТЫС. КВ. М.	↓	81.9%
	Юридическими лицами	10.2 ТЫС. КВ. М.	↓	22.0%
	Индивидуальными застройщиками	54.5 ТЫС. КВ. М.	↑	167.2%

● Понижение

● Повышение



● Юридические лица

● Индивидуальные застройщики

СТРОИТЕЛЬСТВО ЖИЛЫХ ДОМОВ

период с начала 2024 г. и 2023 г., темп роста (снижения) к соответствующему периоду предыдущего года, %

МОРДОВИЯСТАТ

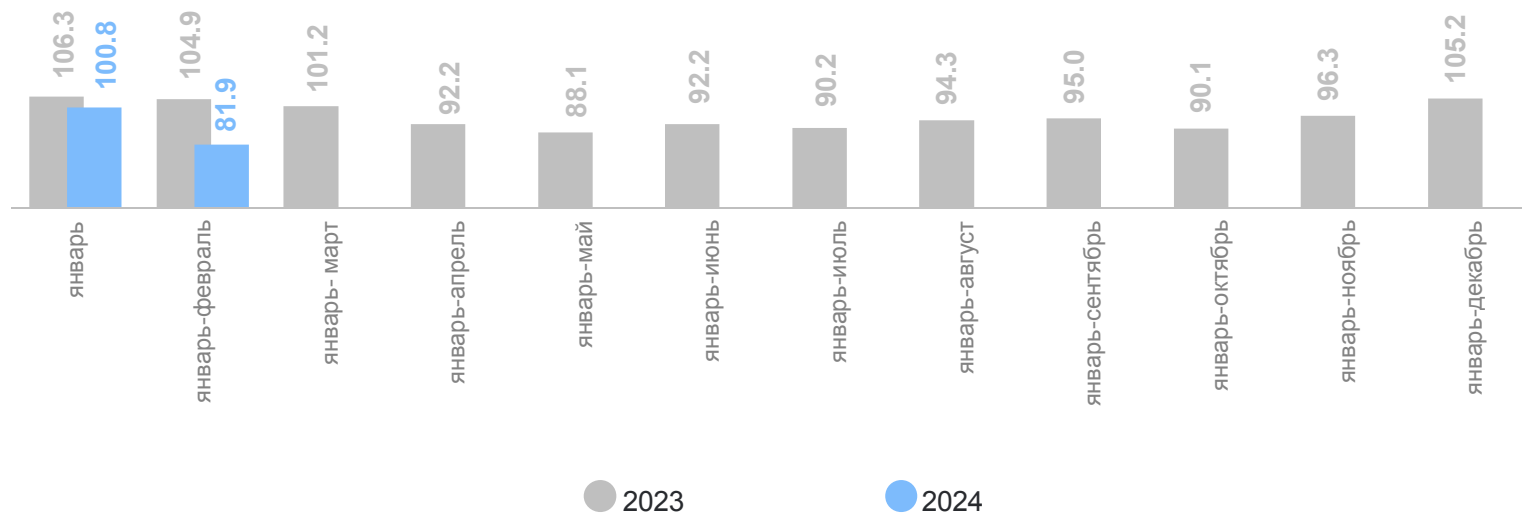
январь-февраль 2024 г.

Введено жилых зданий

327 единиц

64.7 тыс. кв. м. общей площади жилых помещений

81.9% к соответствующему периоду прошлого года



ИНДИВИДУАЛЬНОЕ ЖИЛИЩНОЕ СТРОИТЕЛЬСТВО

МОРДОВИЯСТАТ

период с начала 2024 г. и 2023 г., темп роста (снижения) к соответствующему периоду предыдущего года, %

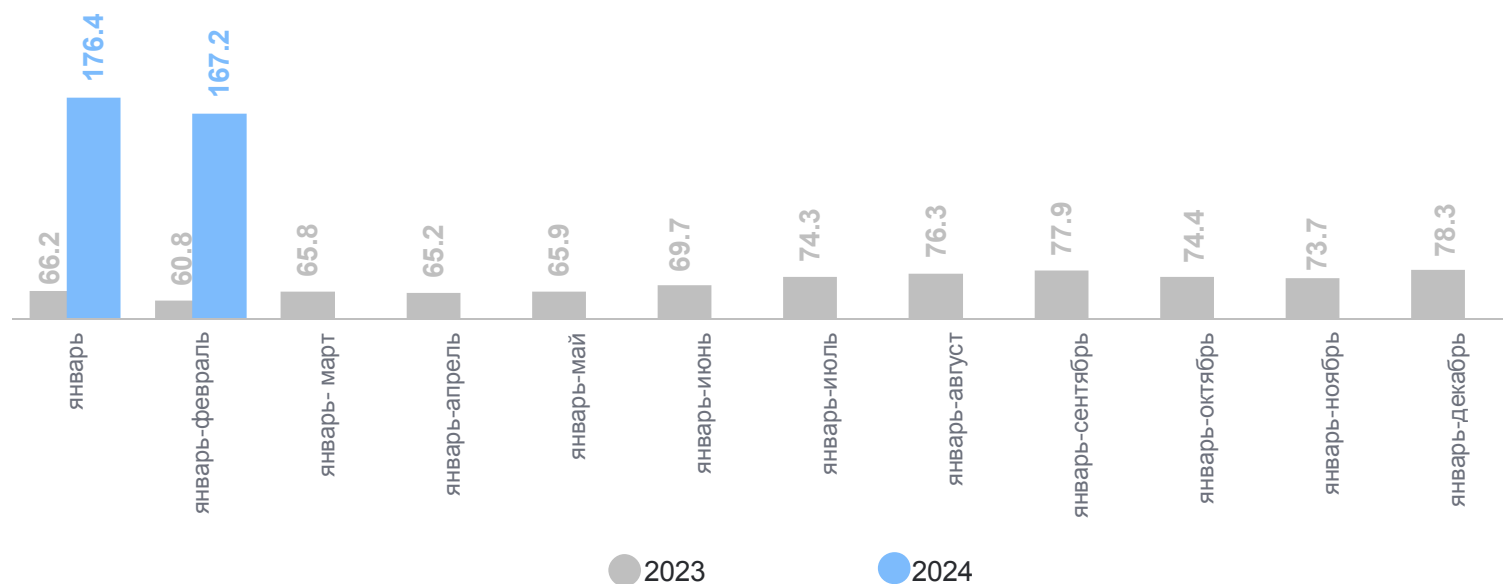
январь-февраль 2024 г.

Введено жилых зданий

322 единицы

54.5 тыс. кв. м. общей площади жилых помещений

167.2% к соответствующему периоду прошлого года

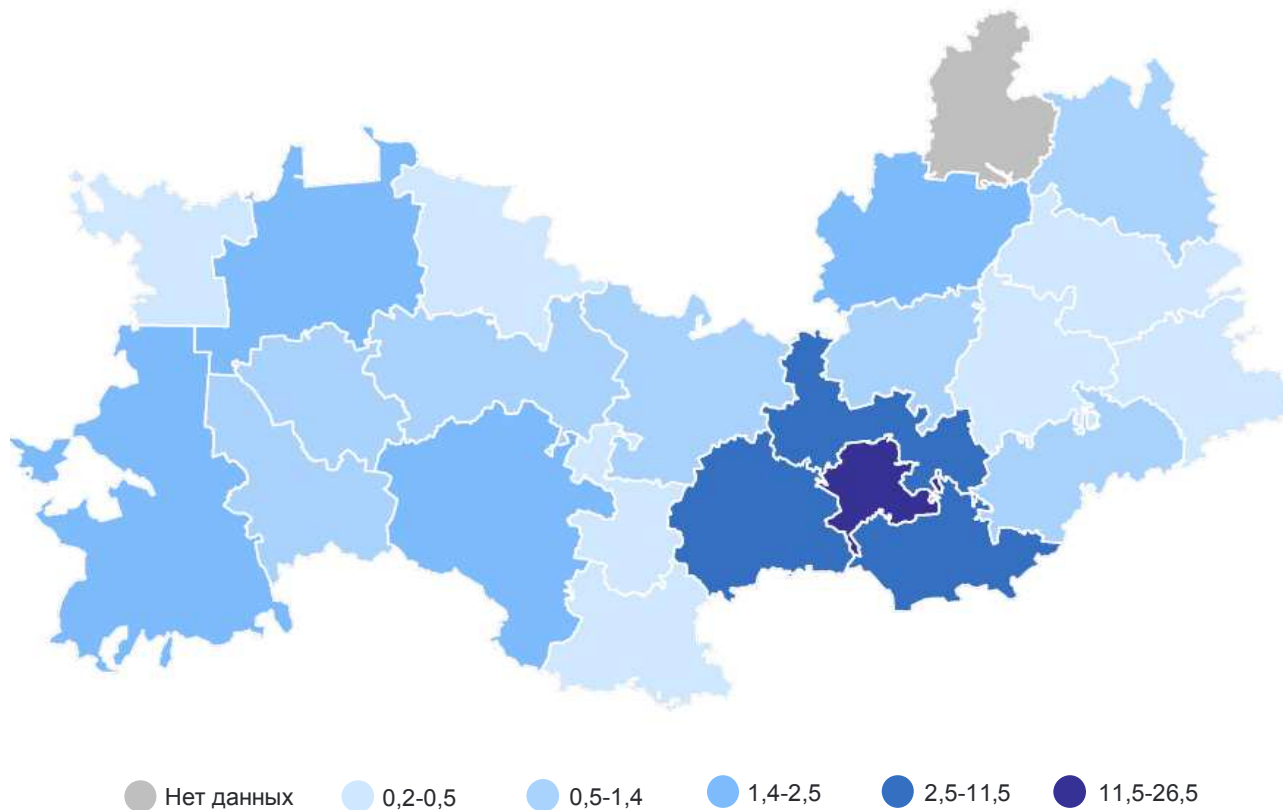


СТРОИТЕЛЬСТВО ЖИЛЫХ ДОМОВ

январь-февраль 2024 г., тыс. кв. м. общей площади жилых помещений

МОРДОВИЯСТАТ

Муниципальные образования
с наибольшими и наименьшими значениями



СТРОИТЕЛЬСТВО ЖИЛЫХ ДОМОВ

январь-февраль 2024 г.

МОРДОВИЯСТАТ

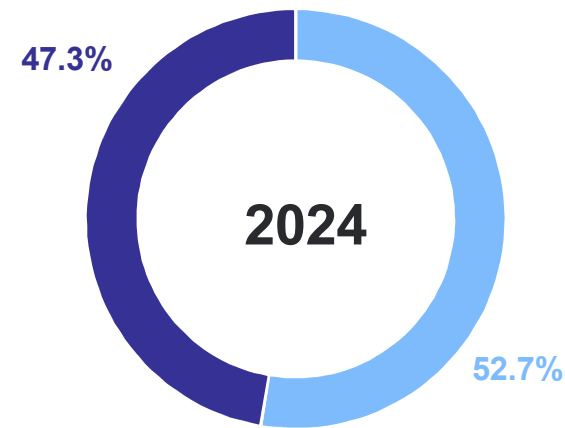
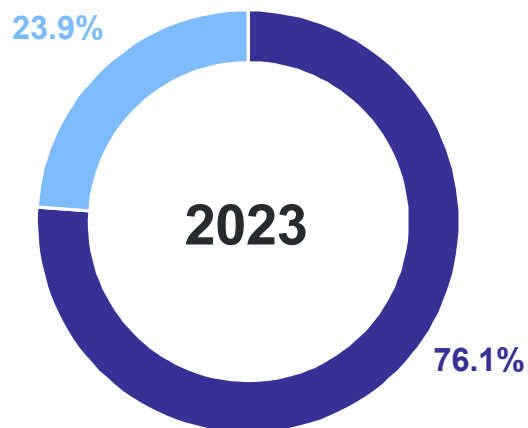
В сельской местности
построено

34.1

тыс. кв. м. общей
площади жилых
помещений

180.6%

к соответствующему
периоду прошлого
года



● Городская местность

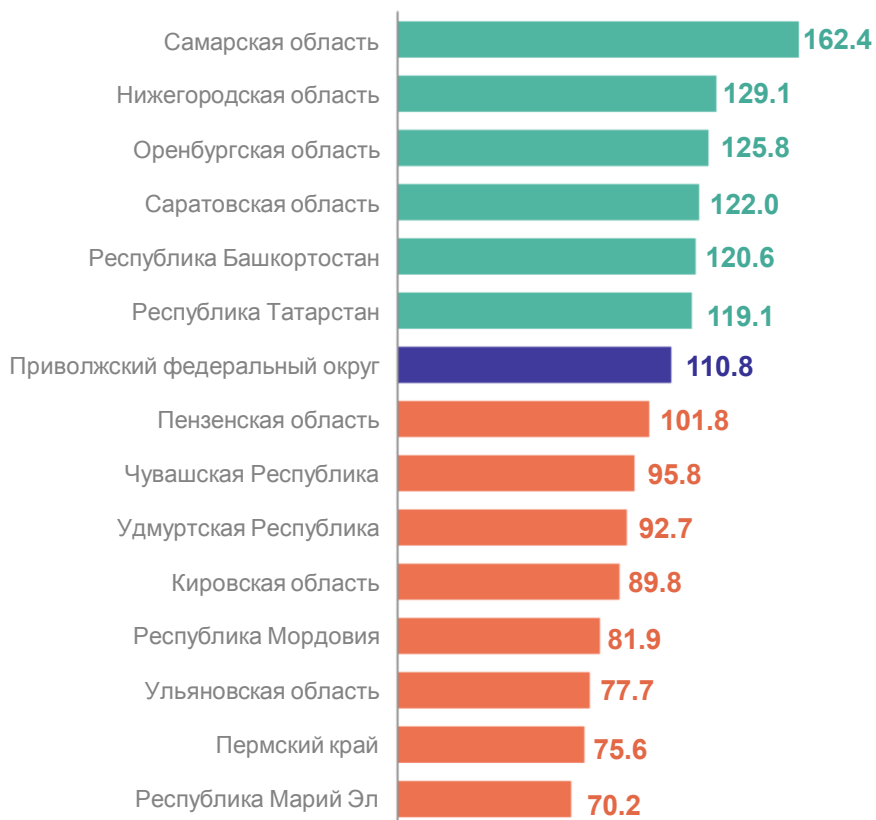
● Сельская местность

ТЕМПЫ РОСТА (СНИЖЕНИЯ) ОБЪЕМОВ ЖИЛИЩНОГО СТРОИТЕЛЬСТВА

МОРДОВИЯСТАТ

январь-февраль 2024 г. к соответствующему периоду 2023 г., %

Ввод общей площади жилых помещений



Из общего объема - введено населением

